



Para mais informações, acesse o site do produto através desse QR Code

7. Configurações Frequentes

Esse Guia de Referência Rápida contém apenas QR codes que são frequentemente usados para a configuração do leitor. Para uma programação mais detalhada do produto, consulte o Manual de Usuário.

As configurações realizadas só serão apagadas se o código "Restaurar ao Padrão de Fábrica" for lido. Você talvez precisará esconder os códigos adjacentes ao código escolhido para que os mesmos não sejam lidos. As configurações padrão de fabricação com o fundo cinza.



Mostrar versão do leitor

7.1 Configuração de teclado



US Internacional



Restaurar ao Padrão de Fábrica



Português do Brasil (ABNT2)

7.2 Modos de Leitura



Gatilho



Contínuo

7.3 Terminadores de Mensagem



Enter <CR>



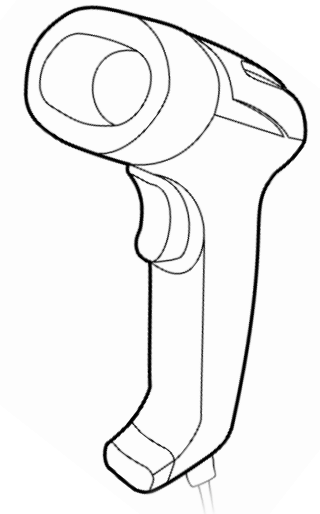
Nenhum



Enter <CRLF>



TAB



I-500

Guia de Referência Rápida

Cód.: 501014950 - Rev.: 1.0

IMAGEM MERAMENTE ILUSTRATIVA

Nenhuma parte dessa publicação pode ser copiada, reproduzida, adaptada ou traduzida sem a permissão prévia por escrito da Bematech HW Ltda., exceto quando permitido por direitos de patente. As informações contidas nessa publicação são puramente informativas, sujeitas a alterações sem prévio aviso. Além disso, a empresa não se responsabiliza pelo uso de tais informações.

No entanto, a medida que os aperfeiçoamentos do produto forem implementados, a Bematech HW Ltda. envidará todo esforço possível para fornecer informações atualizadas sobre os produtos descritos nesta publicação. A mais recente versão deste manual pode ser obtida no site da Bematech na Internet:

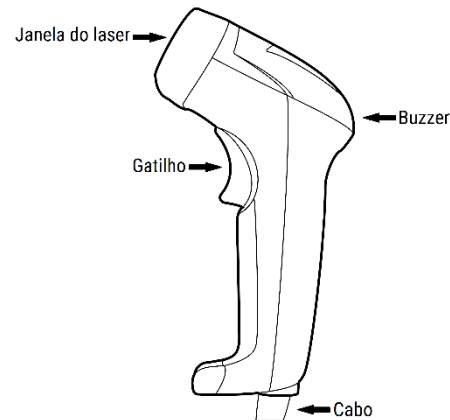
www.bematech.com.br

A despeito das outras exceções contidas neste Manual, o Comprador deste produto ou os terceiros envolvidos assumem as consequências e a responsabilidade com resultado de: (a) uso intencional para quaisquer aplicações impróprias, involuntárias ou não autorizadas deste produto, incluindo qualquer fim específico; (b) modificações, reparações ou alterações não autorizadas deste produto; (c) uso do produto sem que sejam seguidas as instruções de operação e manutenção da Bematech HW Ltda.; (d) uso do produto como parte de sistemas ou outras aplicações em que qualquer falha do mesmo possa criar situações propícias a danos pessoais ou materiais. Nos casos acima descritos, a Bematech HW Ltda. e seus diretores, administradores, funcionários, subsidiárias, afiliadas e revendedores não serão considerados responsáveis ou chamados a responder por quaisquer reivindicações, custos, danos, perdas, despesas e quaisquer outros danos diretos ou indiretos, assim como por reivindicações que alegarem negligência por parte da Bematech HW Ltda. em relação ao projeto ou fabricação do produto. A Bematech HW Ltda. não se responsabiliza por quaisquer danos ou problemas decorrentes do uso de quaisquer opções ou consumíveis que não sejam os designados como produtos originais da Bematech ou produtos aprovados pela Bematech HW Ltda. Todos os nomes e logotipos de produtos mencionados nesta publicação podem ser marcas registradas de seus respectivos proprietários e são aqui reconhecidos como tal.

As garantias dos produtos correspondem apenas àquelas expressamente mencionadas nesse Guia de Referência Rápida. A Bematech HW Ltda. rejeita toda e qualquer garantia implícita para o produto, incluindo (mas sem limitar-se a) garantias implícitas de mercantibilidade ou adequação para fins específicos. Além disso, a Bematech HW Ltda. não será responsável ou sujeita a responder por quaisquer danos especiais, incidentais ou consequências ou até mesmo ganhos ou lucros cessantes decorrentes do uso do produto pelo Comprador, pelo Cliente ou por terceiros.

1. Visão Geral do Produto

Esse produto é um leitor de códigos de barras, tipo gatilho, 2D. Com sua alta velocidade de leitura e reconhecimento de códigos, o I-500 é ideal para seu estabelecimento.



ATENÇÃO:

O leitor vem com a linguagem de teclado com o padrão americano de fábrica, para usar com o padrão de teclado brasileiro (ABNT2) utilize o item 7.1 deste manual

2. Conteúdo da Embalagem

A embalagem do produto contém os seguintes itens:

1. Leitor I-500
2. Guia de Referência Rápida

O cabo de comunicação USB vem de fábrica conectado ao produto e não pode ser removido.

3. Instalação do Produto

Para instalar o produto, conecte o mesmo no host ou computador em uma porta USB. Após isso, um beep tocará 2 vezes seguidas (1 longo e 1 curto) para demonstrar que o leitor está ligado.

4. Indicação do Beep

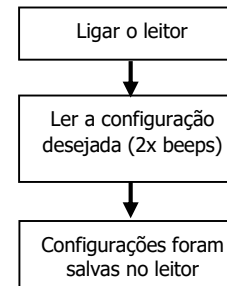
Beep	Indicação
1x beep curto	O código de barras foi lido corretamente
2x beep curtos seguidos	O leitor acabou um código de configuração
1x beep longo e 1x beep curto	O leitor ligado

5. Aviso de Configuração

A leitura de qualquer código de barras nesse manual poderá afetar o setup e a programação do seu leitor. Cada código de barras abaixo especificado serve para uma respectiva aplicação dentro da necessidade do cliente final. Todas as configurações realizadas no leitor são salvas em uma memória não-volátil e são mantidas mesmo após o leitor ser desligado.

6. Como configurar o leitor

Uma vez que o leitor está conectado, e é necessário que uma configuração seja realizada no leitor, siga os seguintes passos para que a configuração seja bem sucedida:



Certificado de Garantia



Este certificado é uma vantagem adicional oferecida ao cliente pela Bematech HW Ltda. Para que as condições de garantia nele previstas tenham validade, é indispensável a apresentação da Nota Fiscal de venda ao Cliente, e ao cumprimento de todas as recomendações expressas neste Guia de Referência Rápida, cuja leitura é recomendada. Para informações sobre as Assistências Técnicas Autorizadas ligue gratuitamente para a nossa Central do Relacionamento com o Cliente através do telefone:

0800 644 BEMA (2362)

Este CERTIFICADO DE GARANTIA garante o produto contra eventuais defeitos de fabricação que, por ventura, venham a ocorrer no prazo de 12 (doze) meses a partir da data de emissão da Nota Fiscal de venda ao Cliente. A Nota Fiscal de venda passa fazer parte integrante desse certificado.

Constatado o eventual defeito de fabricação, o Cliente deverá entrar em contato com um dos Postos de Serviço Autorizados de Assistência Técnica. O exame e reparo do produto, dentro do prazo de garantia, só poderá ser efetuado por esses Postos. Todos os contatos com os Postos devem ser feitos exclusivamente pelo Cliente, não estando nenhum revendedor autorizado a executar estas ações em seu lugar. Todos os eventuais danos ou demoras resultantes da não observância dessas recomendações fogem à responsabilidade da BEMATECH.

Dentro do prazo de garantia, a troca de partes, peças e componentes eventualmente defeituosos será gratuita, assim como a mão-de-obra aplicada. Esta garantia não cobre, no entanto, atendimento domiciliar. Caso o cliente deseje ser atendido em sua residência/empresa, deverá entrar em contato com um dos Postos de Serviços Autorizados de Assistência Técnica e consulta-lo sobre a taxa de visita. A cobrança ou não desta taxa fica a critério de cada Posto.

Caso não haja Posto de Serviços Autorizados de Assistência Técnica em sua localidade, o Cliente será responsável pelas despesas e pela segurança do transporte de ida e volta do produto a um Posto situado em outra localidade.

Por tratar-se de garantia complementar à legal, fica convencionado que a mesma perderá totalmente sua validade se ocorrer uma das hipóteses expressa a seguir:

- Se o defeito for ocasionado pelo mau uso do produto pelo cliente ou terceiros estranhos à BEMATECH.
- Se o produto for examinado, alterado, ajustado, ou consertado por pessoa não autorizada pela BEMATECH.
- Se ocorrer ligação deste produto em instalações elétricas inadequadas, diferentes das recomendadas no Manual do Usuário.
- Se o dano tiver sido causado por agentes naturais como: descarga elétrica, enchente, maresia, fogo, entre outros; ou acidentes (queda), explosões ou produtos químicos.
- Se o número de série, que identifica o produto, estiver adulterado ou rasgado.
- Se a Nota Fiscal de compra apresentar rasuras ou modificações.

Excluem-se da garantia os itens consumíveis, tais como: fita de impressão e bobina de papel (se existirem). Estão excluídos desta GARANTIA os eventuais defeitos decorrentes da negligência do Cliente no cumprimento das instruções contidas neste Guia de Referência Rápida e também os defeitos decorrentes no uso do produto fora das aplicações para as quais foi projetado.

Modelo	Nº de Série	
	Nº da NF	Data da Compra