



Para mais informações, acesse o site do produto através desse QR Code



Iniciar Configuração ①

Esse Guia de Referência Rápida contém apenas códigos de barras que são frequentemente usados para a configuração do leitor. Para uma programação mais detalhada do produto, consulte o Manual de Usuário.

9.1 Modo de Leitura



Gatilho ②

② Automático



Pulseira ②

② Contínuo



Momentâneo ②

9.2 Terminador de Mensagem



Nenhum ②

② Enter



H Tab ②

9.3 Volume do Beep



Baixo ②

② Médio



Alto ②

② Muito Baixo



9.4 Duração do Beep



Muito Curto (5ms) ②

② Curto (20ms)



Médio (50ms) ②

② Longo (100ms)



Muito Longo (200ms) ②

② Ultra Longo (500ms)



Encerrar Configuração ③



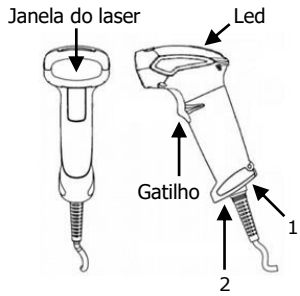
I-330

Guia de Referência Rápida

1. Visão Geral do Produto

Esse produto é um leitor de códigos de barras, tipo gatilho. Com sua alta velocidade de leitura e reconhecimento de códigos, o I-330 é ideal para seu estabelecimento.

IMAGEM MERAMENTE ILUSTRATIVA



1. Orifício de desconexão do cabo de comunicação.
2. Porta para conexão do cabo de comunicação.

2. Conteúdo da Embalagem

A embalagem do produto contém os seguintes itens:

1. Leitor I-330
2. Cabo de Comunicação
3. Guia de Referência Rápida

3. Instalação do Produto

1. Conecte o cabo de comunicação no leitor
2. Conecte a outra extremidade do cabo de comunicação no computador ou dispositivo usado

Após isso, um beep tocará quatro vezes seguidas e um led azul piscará para demonstrar que o leitor está ligado.

4. Removendo o Cabo de Comunicação

1. Desconecte o cabo de comunicação do computador.
2. Localize o pequeno orifício no lado inferior do leitor.
3. Com um pino metálico (ex.: clipe de papel) pressione o botão dentro do orifício.
4. Gentilmente, puxe o cabo de comunicação enquanto pressiona o botão com o pino.

5. Indicação do LED

Estado	Indicação
Azul piscar uma vez	O código de barras foi lido corretamente
Vermelho Estável	O leitor está no modo programação

6. Indicação do Beep

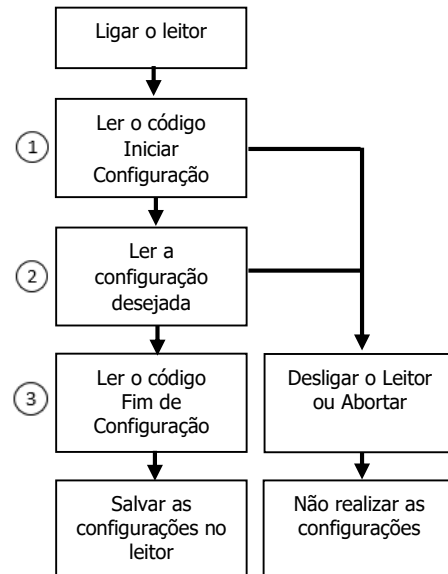
Beep	Indicação
1x Beep	O código de barras foi lido corretamente
4x Beep seguidos	O leitor acabou o auto teste e está funcionando perfeitamente
2x Beep curtos	O leitor entrou em modo programação
2x Beep longos	O leitor saiu do modo de programação
1x Beep contínuo	O leitor possui uma falha que compromete totalmente seu funcionamento. Ligue para uma Assistência Técnica Autorizada

7. Aviso de Configuração

A leitura de qualquer código de barras nesse manual poderá afetar o setup e a programação do seu leitor. Cada código de barras abaixo especificado serve para uma respectiva aplicação dentro da necessidade do cliente final. Todas as configurações realizadas no leitor são salvas em uma memória não-volátil e são mantidas mesmo após o leitor ser desligado.

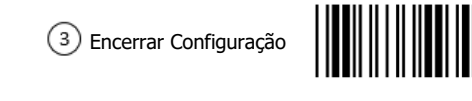
8. Como configurar o leitor

Uma vez que o leitor está conectado, e é necessário que uma configuração seja realizada no leitor; siga os seguintes passos para que a configuração seja bem sucedida:



9. Configurações Frequentes

As configurações realizadas só serão apagadas se o código "Restaurar ao Padrão de Fábrica" for lido. Você talvez precisará esconder os códigos adjacentes ao código escolhido para que os mesmos não sejam lidos. As configurações padrão de fabricação do leitor estão sob fundo cinza.



Usando o leitor, leia o código de barras abaixo que corresponde à interface de comunicação desejada:



Certificado de Garantia



Este certificado é uma vantagem adicional oferecida ao cliente pela Bematech S.A. Para que as condições de garantia nele previstas tenham validade, é indispensável a apresentação da Nota Fiscal de venda ao Cliente, e ao cumprimento de todas as recomendações expressas neste Guia de Referência Rápida, cuja leitura é recomendada. Para informações sobre as Assistências Técnicas Autorizadas ligue gratuitamente para a nossa Central do Relacionamento com o Cliente através do telefone:

0800 644 BEMA (2362)

Este CERTIFICADO DE GARANTIA garante o produto contra eventuais defeitos de fabricação que, por ventura, venham a ocorrer no prazo de 12 (doze) meses a partir da data de emissão da Nota Fiscal de venda ao Cliente. A Nota Fiscal de venda passa a fazer parte integrante desse certificado.

Constatado o eventual defeito de fabricação, o Cliente deverá entrar em contato com um dos Postos de Serviço Autorizados de Assistência Técnica. O exame e reparo do produto, dentro do prazo de garantia, só poderá ser efetuado por esses Postos. Todos os contatos com os Postos devem ser feitos exclusivamente pelo Cliente, não estando nenhum revendedor autorizado a executar estas ações em seu lugar. Todos os eventuais danos ou demoras resultantes da não observância dessas recomendações fogem à responsabilidade da BEMATECH.

Dentro do prazo de garantia, a troca de partes, peças e componentes eventualmente defeituosos será gratuita, assim como a mão-de-obra aplicada. Esta garantia não cobre, no entanto, atendimento domiciliar. Caso o cliente deseje ser atendido em sua residência/empresa, deverá entrar em contato com um dos Postos de Serviços Autorizados de Assistência Técnica e consulta-lo sobre a taxa de visita. A cobrança ou não desta taxa fica a critério de cada Posto.

Caso não haja Posto de Serviços Autorizados de Assistência Técnica em sua localidade, o Cliente será responsável pelas despesas e pela segurança do transporte de ida e volta do produto a um Posto situado em outra localidade.

Por tratar-se de garantia complementar à legal, fica convencionado que a mesma perderá totalmente sua validade se ocorrer uma das hipóteses expressa a seguir:

- Se o defeito for ocasionado pelo mau uso do produto pelo cliente ou terceiros estranhos à BEMATECH.
- Se o produto for examinado, alterado, ajustado, ou consertado por pessoa não autorizada pela BEMATECH.
- Se ocorrer ligação deste produto em instalações elétricas inadequadas, diferentes das recomendadas no Manual do Usuário.
- Se o dano tiver sido causado por agentes naturais como: descarga elétrica, enchente, maresia, fogo, entre outros; ou acidentes (queda), explosões ou produtos químicos.
- Se o número de série, que identifica o produto, estiver adulterado ou rasgado.
- Se a Nota Fiscal de compra apresentar rasuras ou modificações.

Excluem-se da garantia os itens consumíveis, tais como: fita de impressão e bobina de papel (se existirem). Os valores referentes à relação do equipamento são de Responsabilidade exclusiva do Cliente. Estão excluídos desta GARANTIA os eventuais defeitos decorrentes da negligência do Cliente no cumprimento das instruções contidas neste Guia de Referência Rápida e também os defeitos decorrentes no uso do produto fora das aplicações para as quais foi projetado.

Modelo	Nº de Série
Nº da NF	Data da Compra